

**CAMPAGNE DE REPRODUCTION DES HUITRES PLATES 2015  
BULLETIN N°17**

**TEMPERATURES ET PECHES DE LARVES DU 18 juillet 2016**

Marée : Coeff : 71//Pleine mer : 16h50

Vent : Est 4 à 6 nœuds

	Heure	TEMPERATURES		PECHES DE LARVES			COLLECTEURS TEMOINS Pose le 11/07		
		Fond	Surface	Nombre de larves /m <sup>3</sup>	Larves évoluées		Nbre de naissains pour 30 coques de moules	Nbre de naissains /coupelle	
					%	Nombre/m <sup>3</sup>			
MEN ER ROUE	14h50	18,3	19,4	4550	1	45	0	4	
LE PO	15h20	1,9	19,3	3100	2	62	3	4	
BEAUMER	16h00	18,3	18,6	800	2	16	4	3	
PENTHIEVRE									5
CARNAC-POINTE CHURCHILL									6

**ETAT DES GENITEURS DU 18 juillet 2016**

	Huîtres « Maigres »	Huîtres « Peu grasses »	Huîtres « Grasses »	Huîtres « Très grasses »	Huîtres « Laitieuses »	Huîtres « Ardoisées »
MEN ER ROUE *	8	33	29	20	10	0
PENTHIEVRE*	4	22	25	24	16	9

\*: % sur un échantillon de 50 individus

**Observations:**

Les températures ont nettement augmenté et deviennent supérieures à la normale saisonnière.

Des émissions larvaires sont encore à prévoir (10 à 25% de laiteuses et ardoisées).

L'abondance en larves totales est maximale et les vents orientés « est » concentrent les larves nouvellement expulsées dans l'ouest de la baie. Les concentrations en larves évoluées restent faibles mais vont certainement augmenter étant donné les températures relevées et prévues les prochains jours.

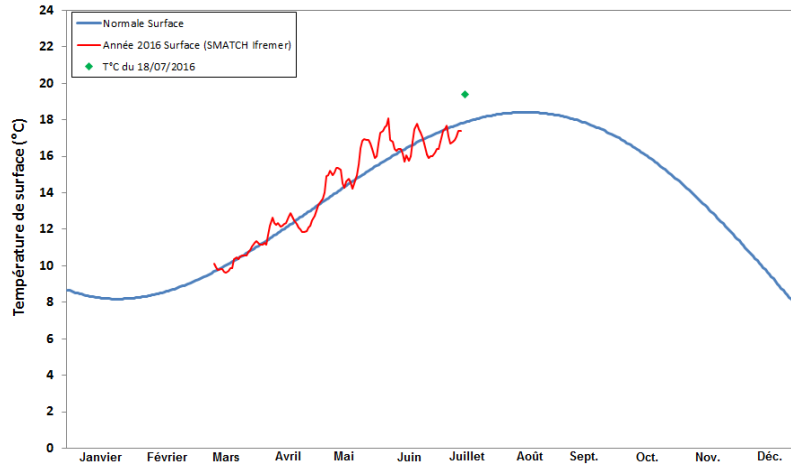
Le nombre de naissains fixés la semaine dernière restent faible et l'on observe moins de fixations de nacrées (anomie).

Les concentrations en larves de moules (0 à 125 larves/m<sup>3</sup>) et en larves d'anomie (0 à 475 larves/m<sup>3</sup>) continuent de diminuer

**Prochaine pêche de larves : Jeudi 21 juillet**

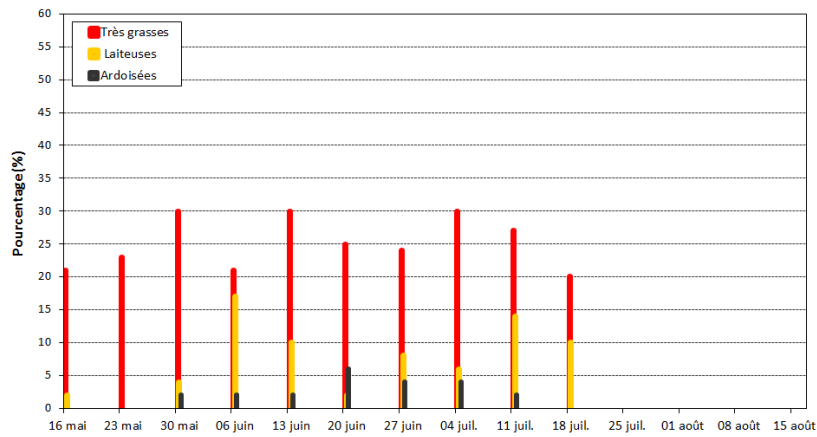


**Température de surface à Men Er Roué  
Baie de Quiberon-2016**

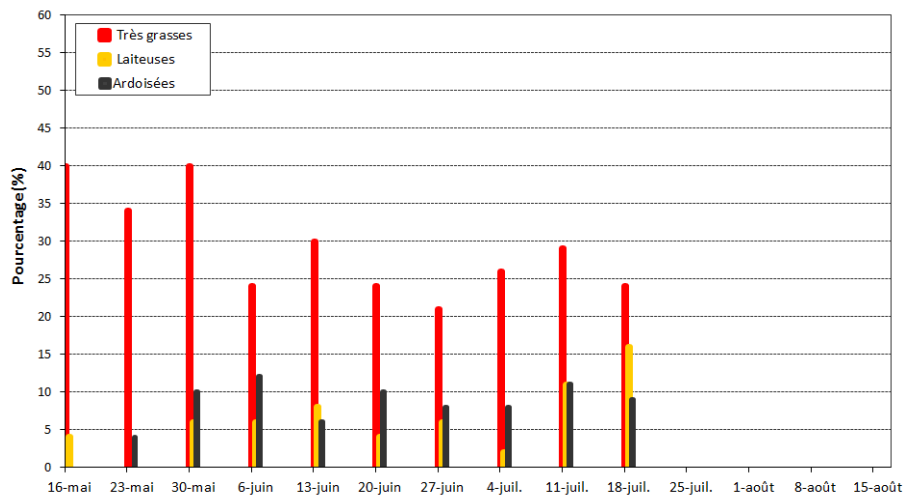


© Ifremer

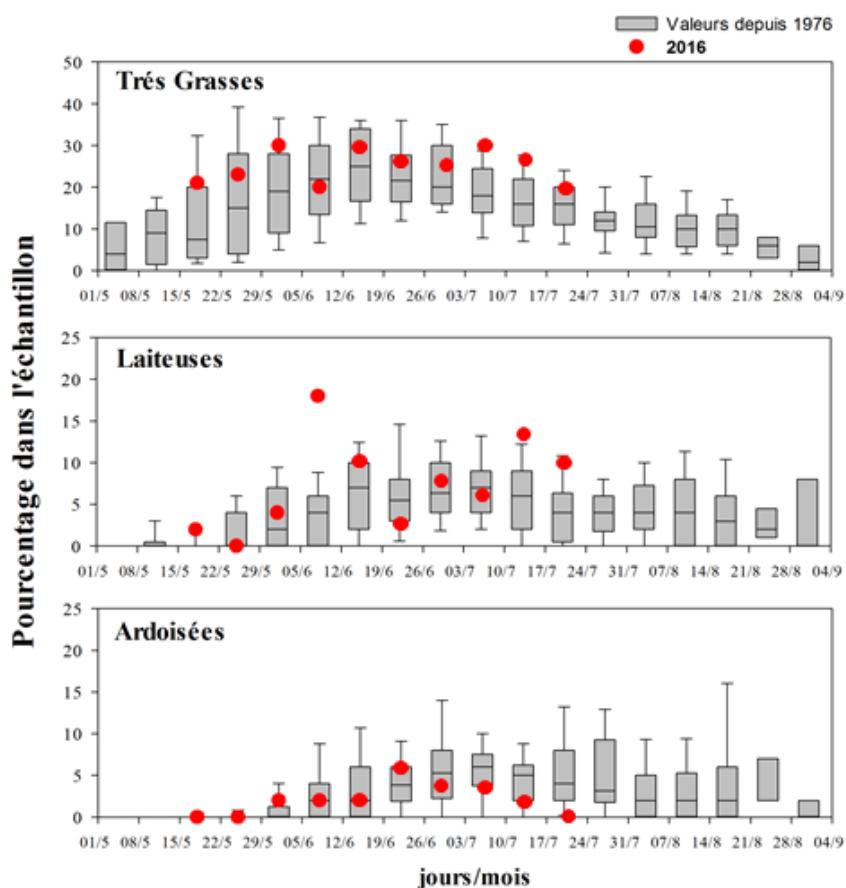
**Etat de maturation des géniteurs  
Baie de Quiberon: Banc du milieu - 2016**



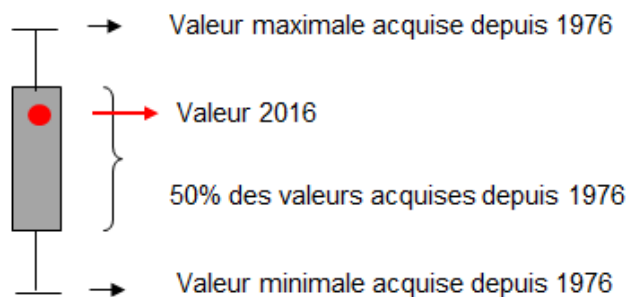
**Etat de maturation des géniteurs  
Baie de Quiberon: Penthièvre - 2016**



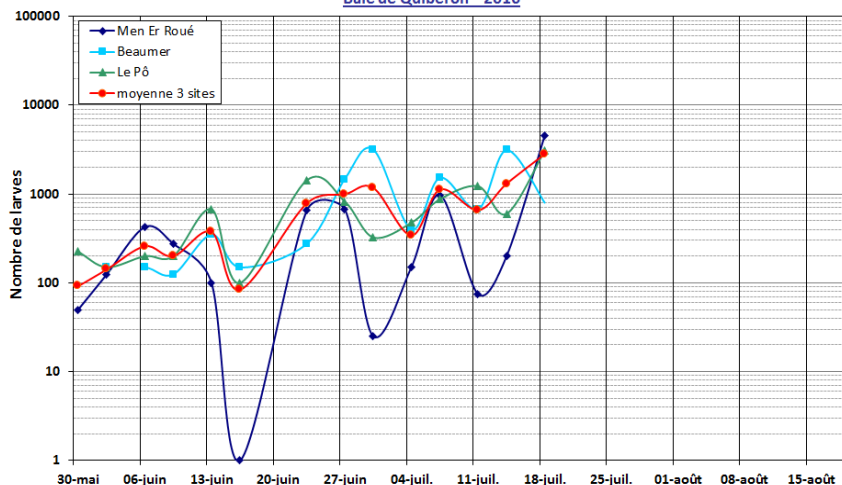
% de géniteurs en 2016 à Men Er Roué  
par rapport aux années 1976 à 2016



Comment lire ces graphiques :



**Abondance de larves totales**  
**Baie de Quiberon - 2016**



**Abondance de larves évoluées**  
**Baie de Quiberon - 2016 -**

