

CAMPAGNE DE REPRODUCTION DES HUITRES PLATES 2019

BULLETIN N°9

MATURATION DES GENITEURS DU 24 JUIN

| | Huîtres « Maigres » | Huîtres « Peu grasses » | Huîtres « Grasses » | Huîtres « Très grasses » | Huîtres « Laitieuses » | Huîtres « Ardoisées » |
|-----------------------|---------------------|-------------------------|---------------------|--------------------------|------------------------|-----------------------|
| BANC DU MILIEU | 8 | 18 | 44 | 26 | 2 | 2 |

TEMPERATURES ET PECHEES DE LARVES DU 24 JUIN

PM : 9h52 // 47 Vent : 5-7 nœuds Est

| | TEMPERATURES | | PECHEES DE LARVES | | | COLLECTEURS TEMOINS HEBDOMADAIRES |
|--------------------|--------------|---------|---|-----------------|--------|-----------------------------------|
| | Fond | Surface | Nombre de larves totales/m ³ | Larves évoluées | | Pose le 17/06 |
| | | | | % | Nombre | Nombre de naissains/coupelle |
| MEN ER ROUE | 17,8 | 17,8 | 5700 | 7% | 399 | 1 |
| LE PO | 18,1 | 18,4 | 2875 | 3% | 86 | 1 |
| BEAUMER | 17,9 | 18 | 550 | 3% | 17 | 0 |
| CHURCHILL | | | | | | 0 |
| PENTHIEVRE | | | | | | 2 |
| GOMEX | | | | | | 3 |

Commentaires :

Les pourcentages en huîtres « laiteuses » et « ardoisées » ont diminué mais les pourcentages en huîtres « grasses » et « très grasses » restent importants (graphique 1 & 2).

Les concentrations larvaires sont importantes à l'ouest de la baie et l'on observe davantage de larves évoluées suite à l'augmentation des températures.

Les fixations ont été faibles au cours de semaine dernière. Le point GOMEX (sud-est de la baie) a été rajouté au suivi 2019.

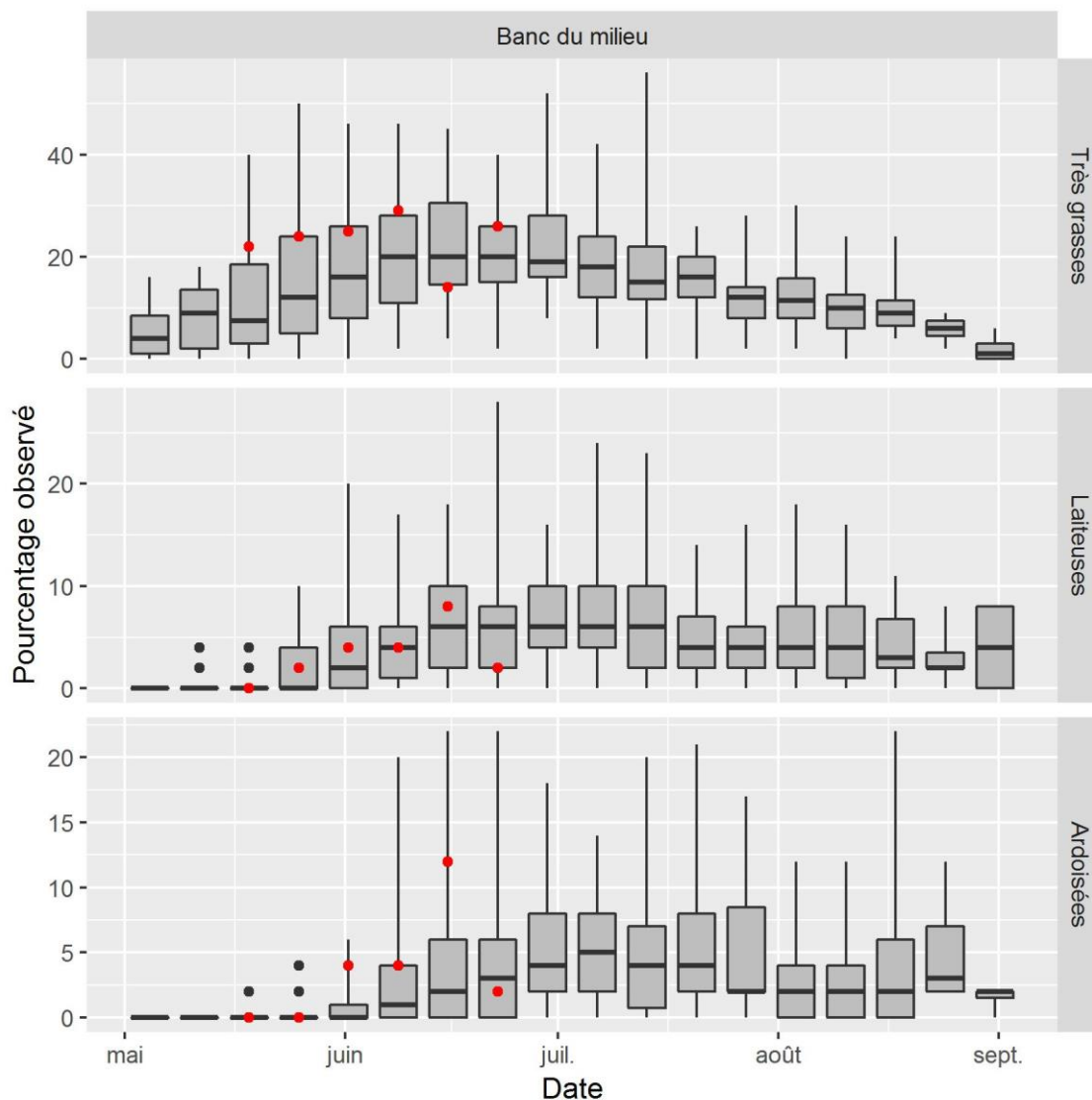
Les abondances larvaires de moules continuent de diminuer (graphique 5).

Concentrations en larves de moules et d'anomies (nacrées):

- Moules : 350/m³ à Men Er Roué ; 225/m³ au Pô et 200/m³ à Beaumer.
- Anomies : 25/m³ à Men Er Roué ; 25/m³ au Pô et 0/m³ à Beaumer.

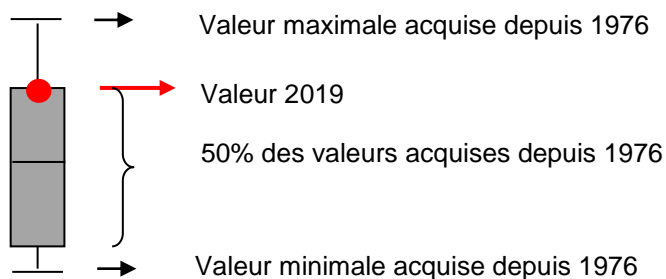
Prochain bulletin : jeudi 27 juin

**Graphique 1 : Evolution de la maturation des géniteurs
Sur le banc du milieu depuis 1976**

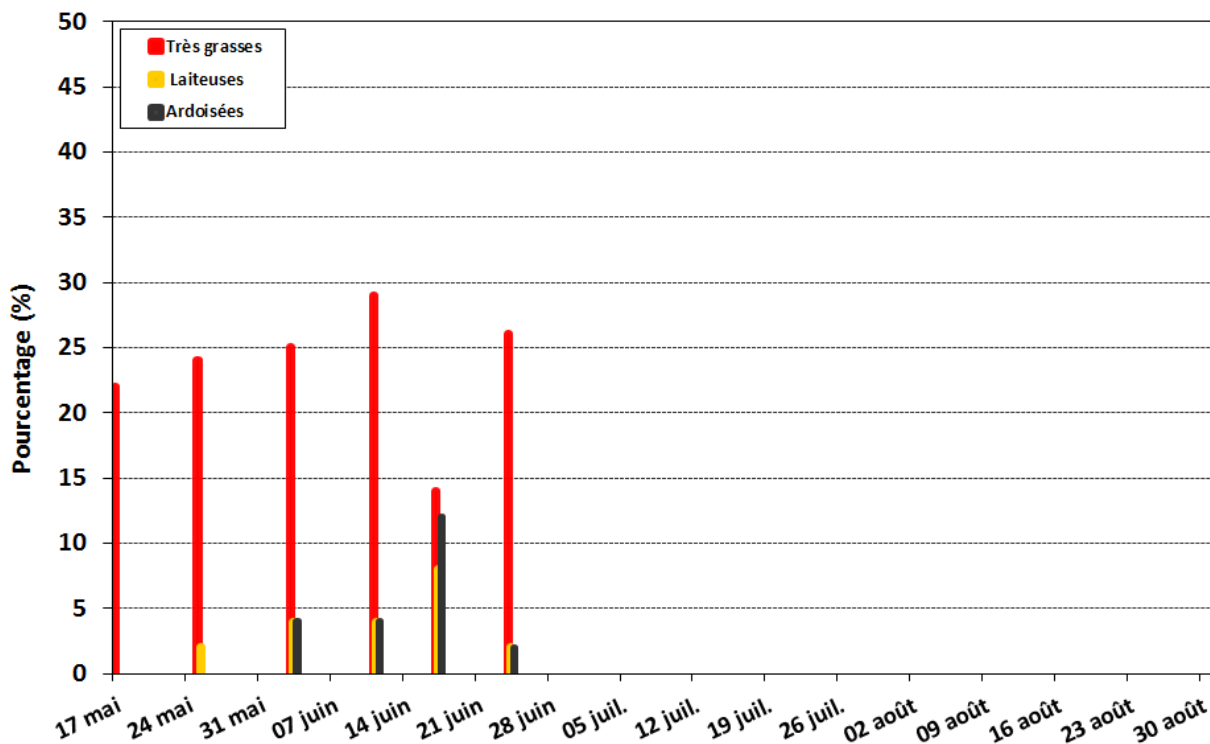


Données Ifremer- CRCBS / Réalisation Eureka Modélisation

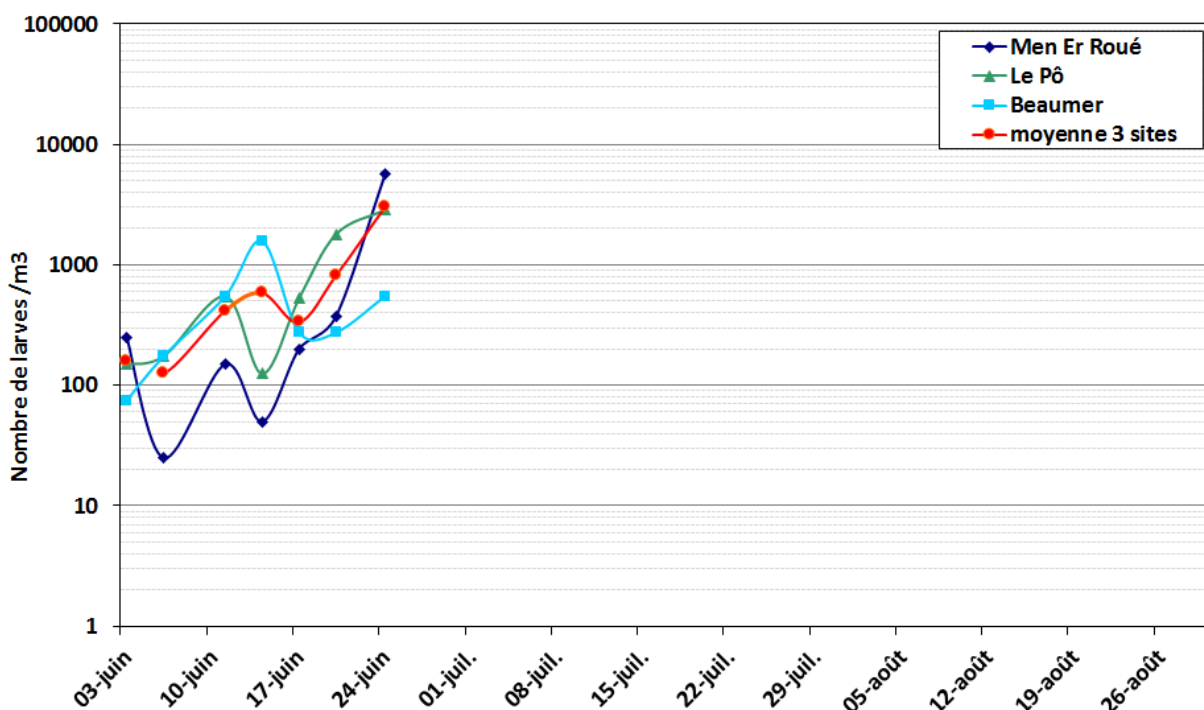
Comment lire ces graphiques :



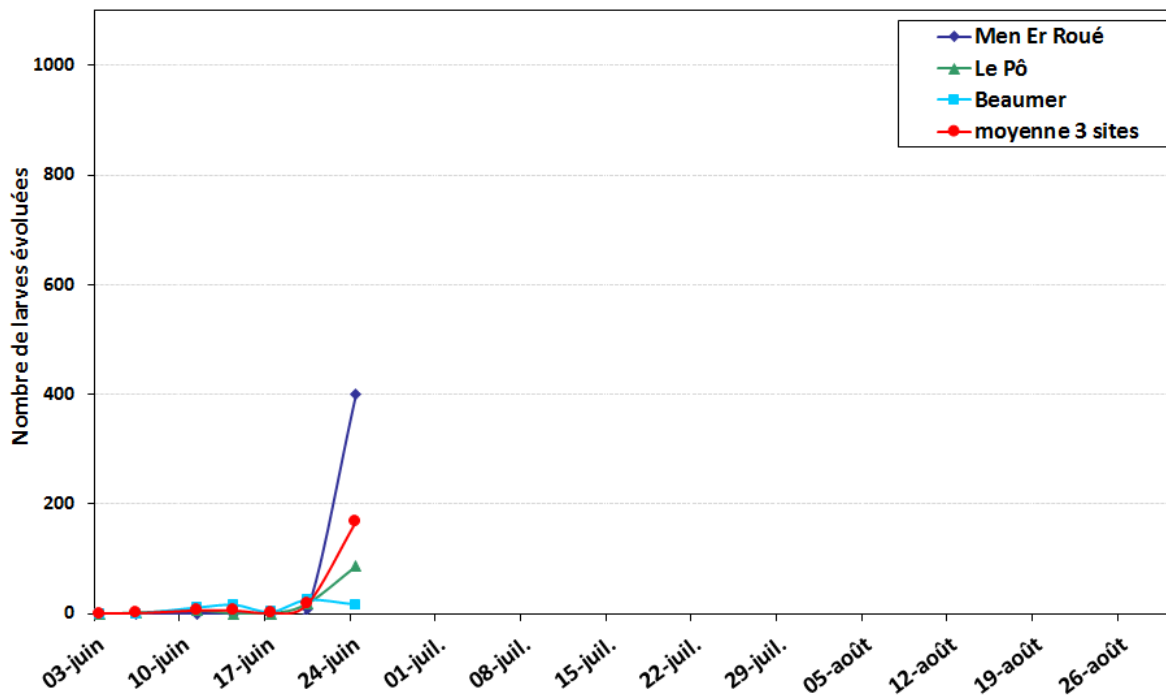
Graphique 2 : Maturation des géniteurs sur le banc du milieu



Graphique 3 : Abondances en larves totales d'huîtres plates



Graphique 4 : Abondances en larves évoluées d'huîtres plates



Graphique 5 : Abondances en larves de moules

