

## CAMPAGNE DE REPRODUCTION DES HUITRES PLATES 2020

### BULLETIN N°5

#### MATURATION DES GENITEURS DU 8 JUIN

	Huîtres « Maigres »	Huîtres « Peu grasses »	Huîtres « Grasses »	Huîtres « Très grasses »	Huîtres « Laitieuses »	Huîtres « Ardoisées »
<b>BANC DU MILIEU</b>	0	21	31	40	2	6

#### TEMPERATURES ET PECHEES DE LARVES DU 8 JUIN

PM : 7h18 // 88      Vent : 5 nœuds Nord Nord Ouest

	TEMPERATURES		PECHEES DE LARVES			COLLECTEURS TEMOINS HEBDOMADAIRES
	Fond	Surface	Nombre de larves totales/m <sup>3</sup>	Larves évoluées		Pose le 2/06
				%	Nombre	Nombre de naissains/coupelle
<b>MEN ER ROUE</b>	15,8	15,9	1275	4%	51	2
<b>LE PO</b>	15,9	16,2	925	15%	139	2
<b>BEAUMER</b>	15,2	15,9	1125	7%	79	4
<b>CHURCHILL</b>						6
<b>PENTHIEVRE</b>						2
<b>GOMEX</b>						1

#### Observations :

L'analyse de la maturation des géniteurs montre toujours un pourcentage d'huîtres « très grasses » élevé, nettement supérieur aux valeurs acquises depuis 1976 (graphique 1) et un pourcentage d'huîtres « ardoisées » également supérieur aux valeurs acquises depuis 1976 (graphique 1). Des pontes et des émissions de larves sont donc à venir.

Les températures de l'eau ont chuté de 4°C depuis le début de la semaine dernière et deviennent comparables à la normale de saison (graphique 2).

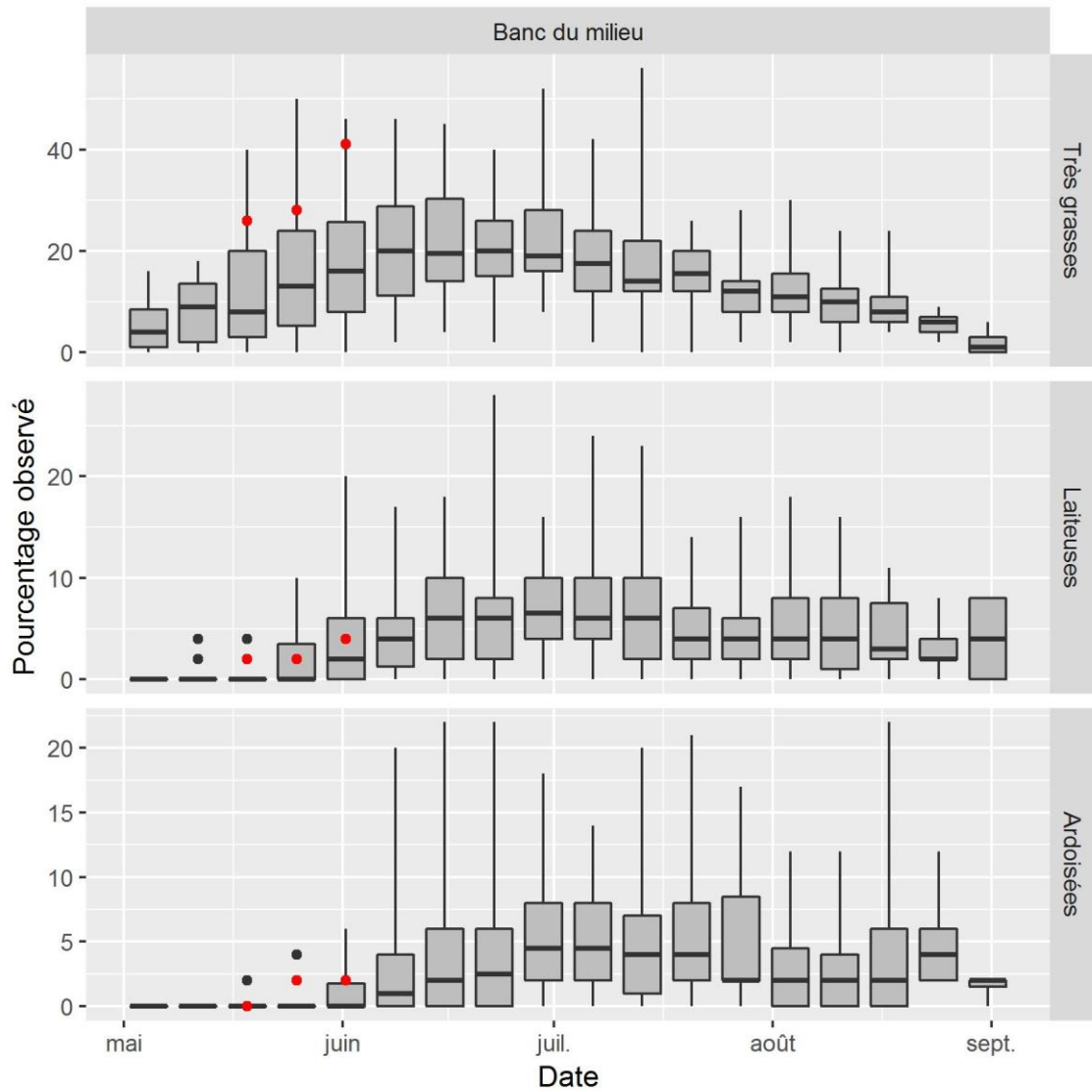
Les abondances en larves totales et évoluées augmentent (graphiques 3 et 4) et les premières larves évoluées observées la semaine dernière ont donné lieu aux premières fixations. On observe également des fixations d'anomies à Churchill et Beaumer.

Concentrations en de moules et d'anomies :

- Moules : 400/m<sup>3</sup> à Men Er Roué ; 275/m<sup>3</sup> au Pô et 150/m<sup>3</sup> à Beaumer.
- Anomies : 175/m<sup>3</sup> à Men Er Roué ; 225/m<sup>3</sup> au Pô et 425/m<sup>3</sup> à Beaumer.

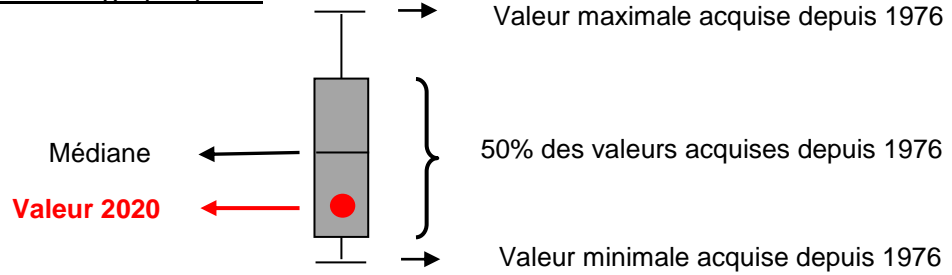
**Prochain bulletin : jeudi 11 juin**

**Graphique 1 : Evolution de la maturation des géniteurs  
Sur le banc du milieu depuis 1976**

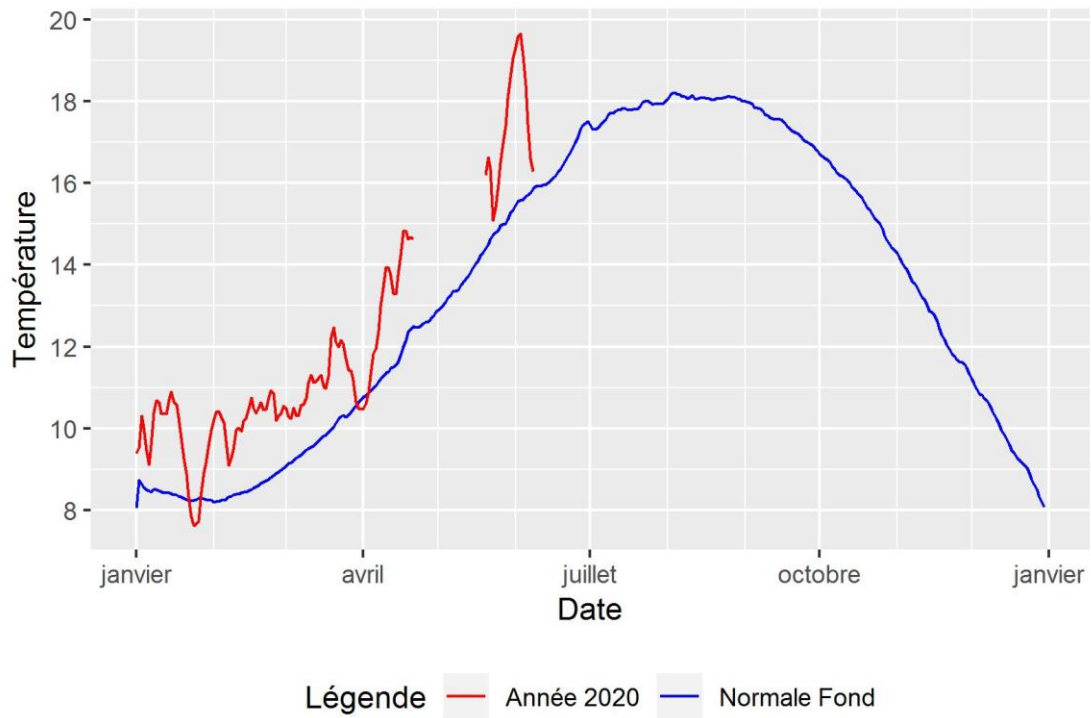


Données Ifremer- CRCBS / Réalisation Eureka Modélisation

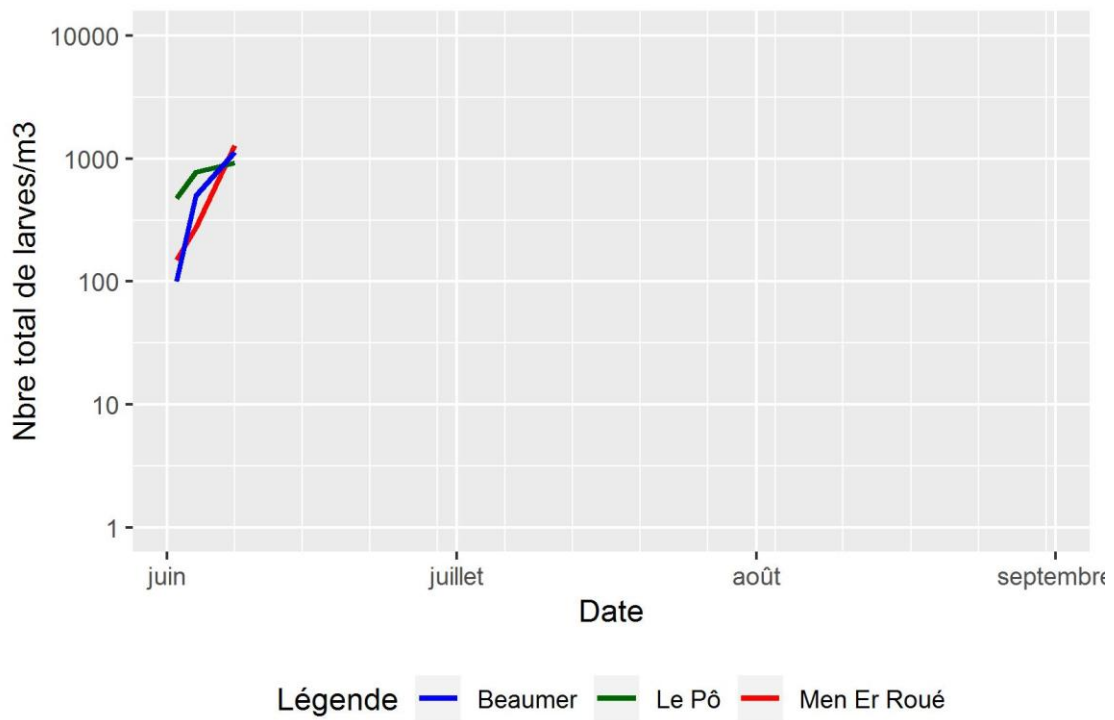
Comment lire ces graphiques :



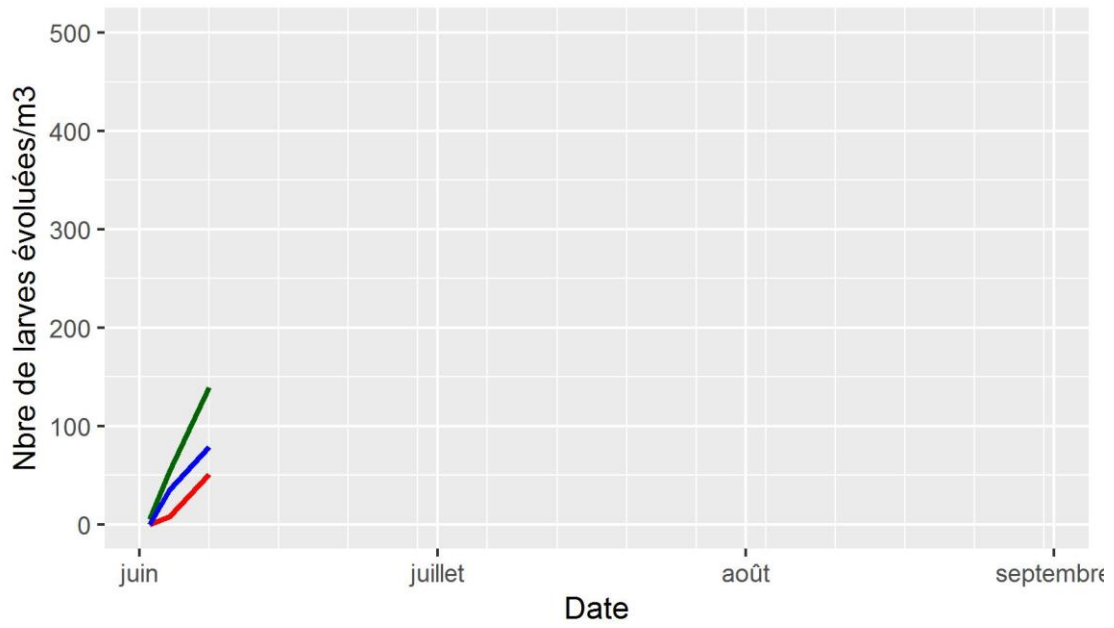
### Graphique 2 : Température de fond à Men Er Roué



### Graphique 3 : Nombre total de larves



**Graphique 4 : Nombre de larves évoluées**



Légende — Beaumer — Le Pô — Men Er Roué