

**CAMPAGNE DE REPRODUCTION DES HUITRES PLATES 2020**

**BULLETIN N°26**

**TEMPERATURES ET PECHEES DE LARVES DU 24 AOUT**

PM : 9h12// 85

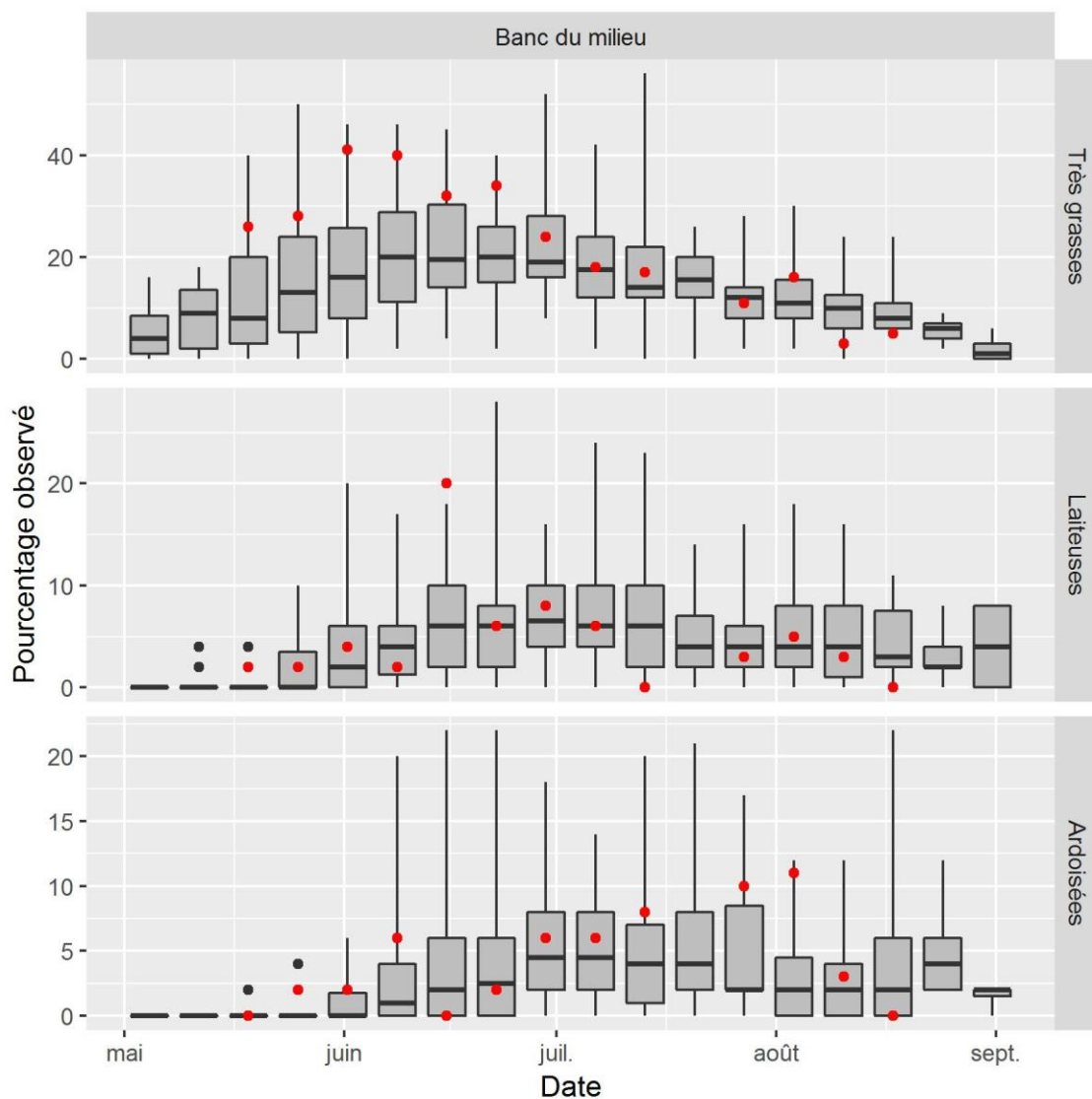
	TEMPERATURES		PECHEES DE LARVES			COLLECTEURS TEMOINS HEBDOMADAIRES
	Fond	Surface	Nombre de larves totales/m <sup>3</sup>	Larves évoluées		Pose le 17/08
				%	Nombre	Nombre de naissains/coupelle
<b>MEN ER ROUE</b>	19,6		150	17%	26	18
<b>LE PO</b>			400	16%	64	18
<b>BEAUMER</b>			250	20%	50	43
<b>CHURCHILL</b>						18
<b>PENTHIEVRE</b>						14
<b>GOMEX</b>						9

**TEMPERATURES ET PECHEES DE LARVES DU 31 AOUT**

PM : 16h58// 74

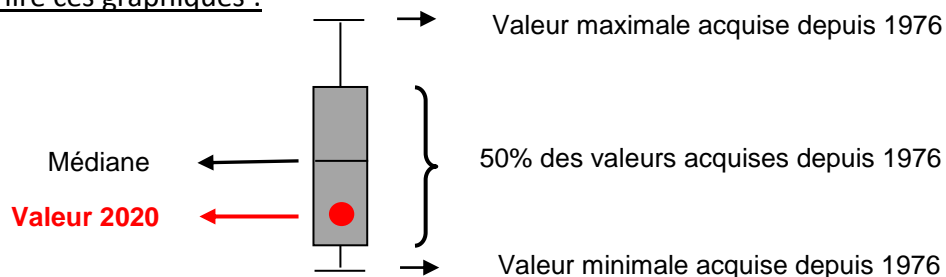
	TEMPERATURES		PECHEES DE LARVES			COLLECTEURS TEMOINS HEBDOMADAIRES
	Fond	Surface	Nombre de larves totales/m <sup>3</sup>	Larves évoluées		Pose le 24/08
				%	Nombre	Nombre de naissains/coupelle
<b>MEN ER ROUE</b>	18,4	18,8	0	-	0	6
<b>LE PO</b>	18,3	18,8	0	-	0	13
<b>BEAUMER</b>	18,4	18,8	75	7%	5	38
<b>CHURCHILL</b>						11
<b>PENTHIEVRE</b>						8
<b>GOMEX</b>						6

**Graphique 1 : Evolution de la maturation des géniteurs  
Sur le banc du milieu depuis 1976**

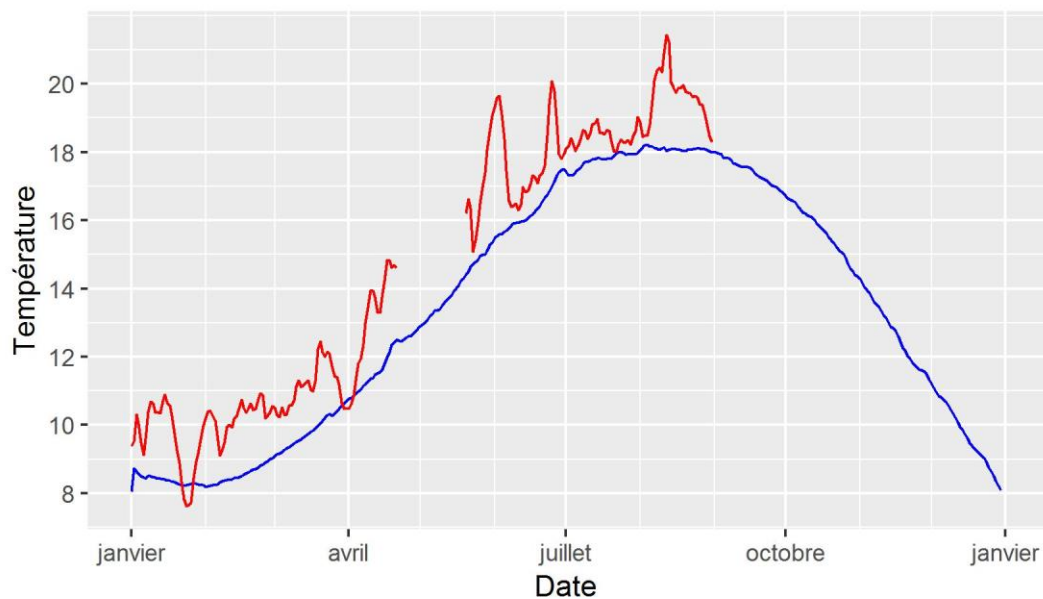


Données Ifremer- CRCBS / Réalisation Eureka Modélisation

Comment lire ces graphiques :

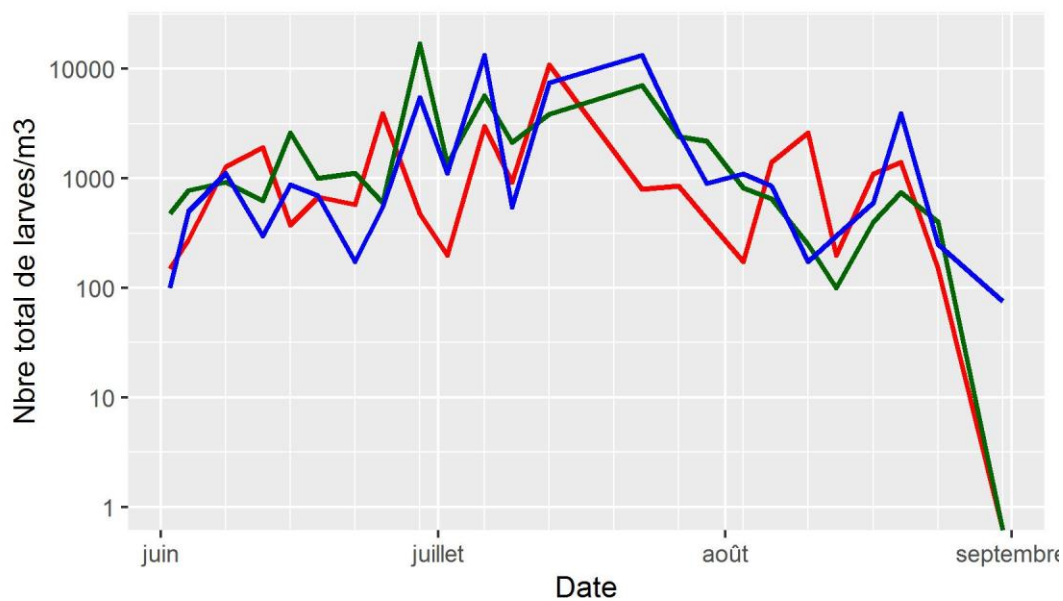


### Graphique 2 : Température de fond à Men Er Roué



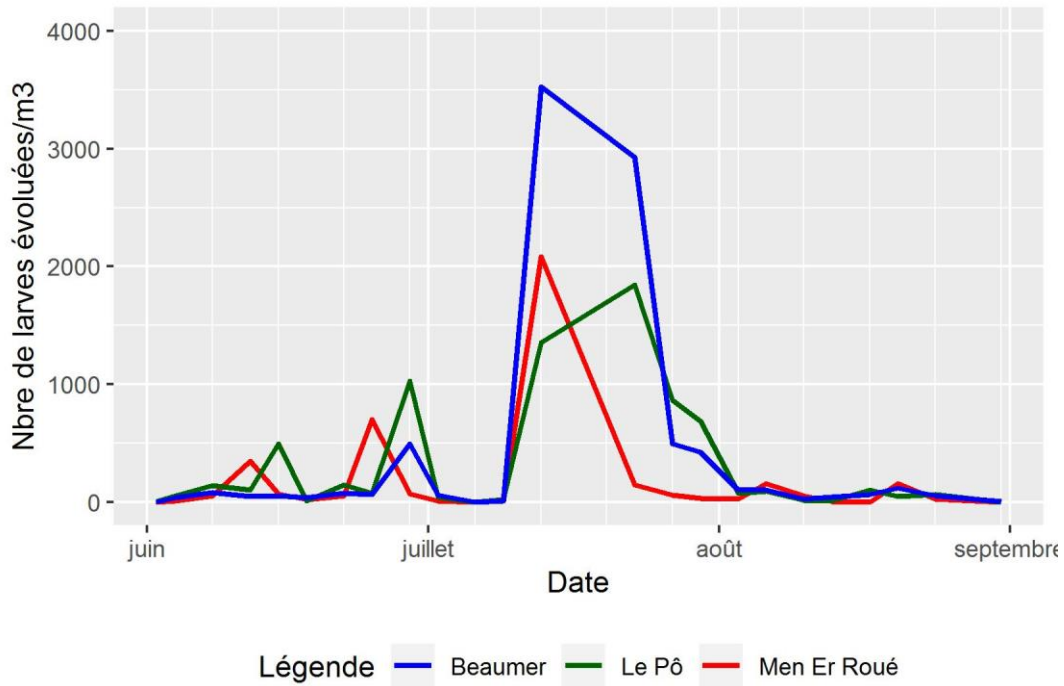
Légende — Année 2020 — Normale Fond

### Graphique 3 : Nombre total de larves

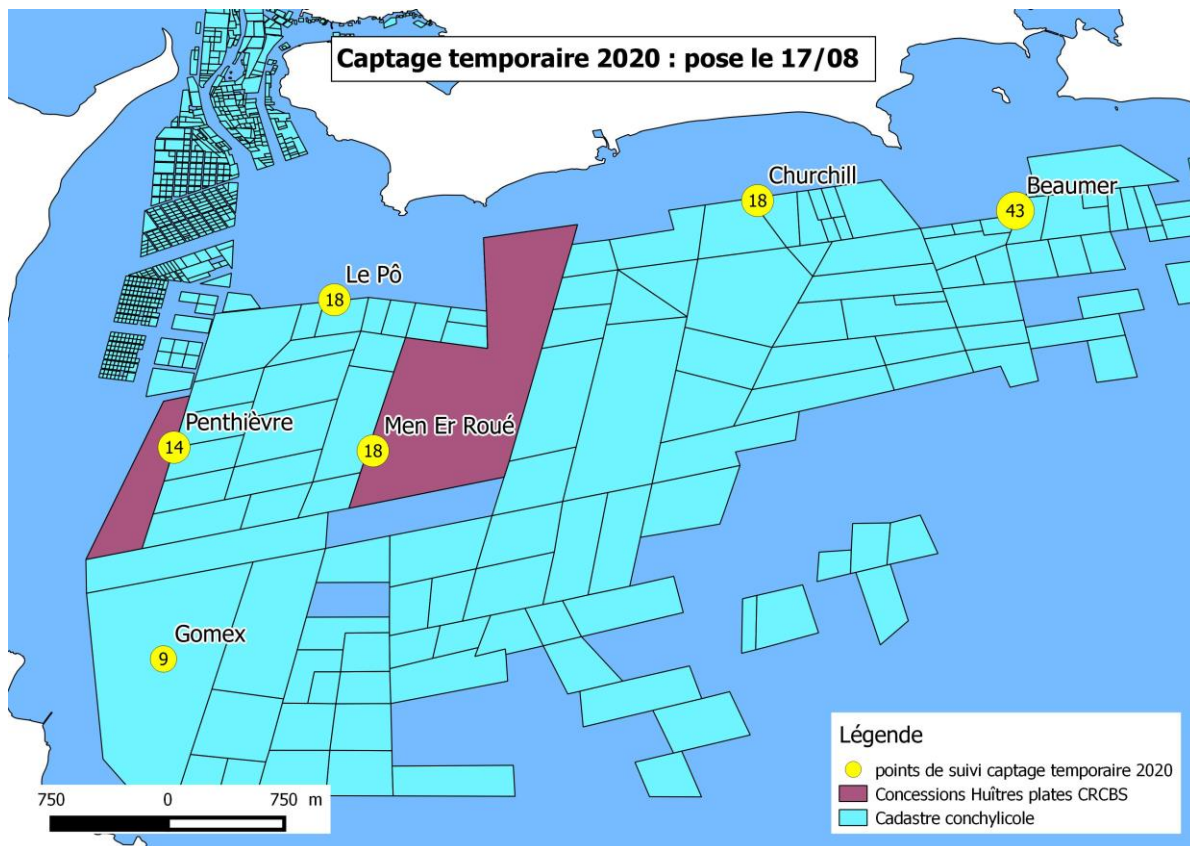


Légende — Beaumer — Le Pô — Men Er Roué

**Graphique 4 : Nombre de larves évoluées**



**Graphique 6 : Captage temporaire en baie de Quiberon du 17 au 24 août**



Graphique 7 : Captage temporaire en baie de Quiberon du 24 au 31 août

